

Poziom A1-A2

HISZPAŃSKI W OBRAZKACH

Słownik, rozmówki, gramatyka



Nauka **metodą wizualną**

EDGARD
JEZYKIOBCE.PL

SPIS TREŚCI

3 WSTĘP

7 WYMOWA

10 ROZDZIAŁ 1
PIERWSZE KONTAKTY

20 ROZDZIAŁ 2
WYGLĄD I CHARAKTER

30 ROZDZIAŁ 3
CZAS I LICZBY

40 ROZDZIAŁ 4
RODZINA


50 ROZDZIAŁ 5
ŻYCIE CODZIENNE

60 ROZDZIAŁ 6
DOM

70 ROZDZIAŁ 7
JEDZENIE



ROZDZIAŁ 8 KUCHNIA	80
ROZDZIAŁ 9 CIAŁO I ZDROWIE	90
ROZDZIAŁ 10 ZAKUPY I UBRANIA	100
ROZDZIAŁ 11 EDUKACJA	110
ROZDZIAŁ 12 PRACA	120
ROZDZIAŁ 13 SPORT I HOBBY	130
ROZDZIAŁ 14 PODRÓŻE	140
ROZDZIAŁ 15 PRZYRODA	150
SŁOWNICZEK	160
KLUCZ ODPOWIEDZI	193
ODMIANA CZASOWNIKÓW NIEREGULARNYCH	201



WYMOWA

Alfabet hiszpański składa się z 27 liter, istnieją również dwa dwuznaki: **ch** (che) oraz **ll** (elle).

Litera	A	B	C	D	E	F	G	H	I	J
Nazwa	a	be	ce	de	e	e fe	ge	hache	i	jota
Litera	K	L	M	N	O	P	Q	R	S	T
Nazwa	ka	ele	eme	eñe	o	pe	cu	erre	ese	te
Litera	U	V	W	X	Y	Z				
Nazwa	u	uve	uve doble	equis	i griega	zeta				

Z zasady akcent w języku hiszpańskim pada na:

- przedostatnią sylabę, kiedy wyraz kończy się na samogłoskę lub spółgłoski -n, -s, np. cine* (kino), examen (egzamin), cosas (rzeczy);
- na ostatnią sylabę, kiedy wyraz kończy się na pozostałe spółgłoski, np. hablar (mówić), hotel (hotel), feliz (szczęśliwy).

Odstępstwa od tej reguły zaznaczone są akcentem graficznym umieszczanym nad samogłoską akcentowanej sylaby, np. café (kawa), corazón (serce), teléfono (telefon), película (film).

W niektórych wyrazach jednosylabowych akcent służy do odróżnienia wyrazów o tym samym brzmieniu, ale innym znaczeniu, np. tu (twój) – tú (ty), mi (mój) – mí (mnie), el (rodzajnik określony) – él (on), si (jeśli) – sí (tak), se (się) – sé (wiem), te (tobie) – té (herbata).

*akcent oznaczono kolorem czerwonym



la persona
osoba



el hombre
mężczyzna



la mujer
kobieta



el chico
chłopak



la chica
dziewczyna



el niño
chłopiec



la niña
dziewczynka



el bebé
niemowlę



el señor pan

la señora pani

la gente ludzie



la novia
dziewczyna
(sympatia)



el novio
chłopak (sympatia)



la vecina
sąsiadka



el amigo
przyjaciół / kolega

Rozdział 1

CONOCER GENTE

Pierwsze kontakty



el adolescente
nastolatek



la adolescente
nastolatka



el adulto
dorosły



el anciano
starzec



Polonia
Polska



España
Hiszpania



Alemania
Niemcy



Francia
Francja



Italia
Włochy



Grecja
Grecja



Bélgica
Belgia



los Países Bajos
Holandia



Portugal
Portugalia



Inglaterra
Anglia



Estados Unidos
Stany Zjednoczone



Russia
Rosja



China
Chiny



Japón
Japonia



Perú
Peru



México
Meksyk



Argentina
Argentyna









Cuba
Kuba



Colombia
Kolumbia



Brasil
Brazylia

	polaco – Polak		portugués – Portugalczyk
	español – Hiszpan		inglés – Anglik
	alemán – Niemiec		estadounidense – Amerykanin
	francés – Francuz		ruso – Rosjanin
	italiano – Włoch		chino – Chińczyk
	griego – Grek		japonés – Japończyk
	belga – Belg		mexicano – Meksykanin
	holandés – Holender		argentino – Argentyńczyk



Nazwy narodowości w języku hiszpańskim zawsze zapisujemy małą literą. Rodzaj żeński tworzymy poprzez zamianę końcówki -o na -a lub dodanie -a do przymiotnika zakończonego spółgłoską. W nazwach narodowości rodzaju żeńskiego zanika akcent graficzny. Narodowości zakończone na -e mają taką samą formę dla obu rodzajów.

polaco (Polak) polaca (Polka)
español (Hiszpan) española (Hiszpanka)

japonés (Japończyk) japonesa (Japonka)
estadounidense (Amerykanin, Amerykanka)



Nazwy języków są takie same jak męskie przymiotniki określające narodowości.

Soy **portugués**. – Jestem Portugalczykiem.
Hablo **portugués**. – Mówię po portugalsku.

1 Zapoznaj się ze słówkami na poprzednich stronach i podpisz obrazki.

1



2



3



4



2 Wybierz wyraz niepasujący do pozostałych.

- | | | | | |
|----|-------------------|---------------|--------------------|----------------|
| 1. | a. persona | b. gente | c. hola | d. el hombre |
| 2. | a. mujer | b. señora | c. chica | d. anciano |
| 3. | a. encantado | b. vecino | c. amigo | d. novio |
| 4. | a. estadounidense | b. apellido | c. colombiano | d. chino |
| 5. | a. qué tal | b. cómo estás | c. hablo portugués | d. encantado |
| 6. | a. buenas tardes | b. adiós | c. hola | d. buenos días |

3 Utwórz nazwy języków.

- | | |
|---------------|-------|
| 1. Inglaterra | |
| 2. Francia | |
| 3. Polonia | |
| 4. Portugal | |
| 5. Italia | |
| 6. Japón | |

**4** Uzupełnij zdania podanymi czasownikami.

llamas dedicas tienes vives hablas eres

- ¿A qué te
- ¿De dónde
- ¿Dónde
- ¿Cómo te
- ¿Cuántos años
- ¿..... español?

4

– Buenos días. ¿De dónde es usted?

– Soy



vivo en Atenas. ¿Quiénes son ustedes?

– Somos



de Álex.

– Dzień dobry. Skąd pani jest?

– Jestem Greczynką, mieszkam w Atenach. Kim państwo są?

– Jesteśmy przyjaciółmi Álexa.



5

– ¿Qué idiomas hablas?

– Hablo



inglés y



¿Y tú?

– Yo hablo inglés,



y



– Jakie znasz języki?

– Mówię po włosku, angielsku i niemiecku. A ty?

– Ja mówię po angielsku, holendersku i chińsku.



Zacznij przygodę z językiem hiszpańskim!

Odkryj język i kulturę hiszpańską z kursem

Hiszpański w obrazkach. Słownik, rozmówki, gramatyka.

↳ Obszerne słowniczki obrazkowe.

↳ Podstawy gramatyki.

↳ Mnóstwo ciekawych ćwiczeń.

el archivador - segregator



**Nauka
hiszpańskiego
metodą
wizualną**



la impresora - drukarka



- poznaj ponad **1200** słów w tematycznych słowniczkach obrazkowych
- opanuj podstawowe **zwroty konwersacyjne** w aktywizujących rozmówkach

- utrwalaj poznany materiał w **ćwiczeniach obrazkowych**
- poznawaj podstawowe zasady **gramatyki i fonetyki**



**Kurs leksykalno-gramatyczny
z ilustracjami**

saltar - skakać



POLECAMY:



EDGARD
JEZYKIOBCE.PL

© 2022 Edgard, ul. Belgijaska 11,
02-511 Warszawa, tel. 22 847 51 23
Zobacz ofertę: www.jezykiobce.pl

Cena: 49,90 zł

